



028/NP

NEWSLETTER PREZZI

N. 028/NP – 3 FEBBRAIO 2025

HIGHLIGHTS MEDIE MENSILI

PREZZO MEDIO BENZINA E GASOLIO DA
OPEN DATA MIMIT – *SELF* E *SERVITO*

MEDIA MESE: GENNAIO 2025



IFIGISC

Federazione Italiana
Gestori Impianti
Stradali Carburanti



ASSOCIAZIONE
NAZIONALE
IMPRESE
SERVIZI
AUTOSTRADALI



CONFCOMMERCIO
IMPRESE PER L'ITALIA

PREZZI SELF

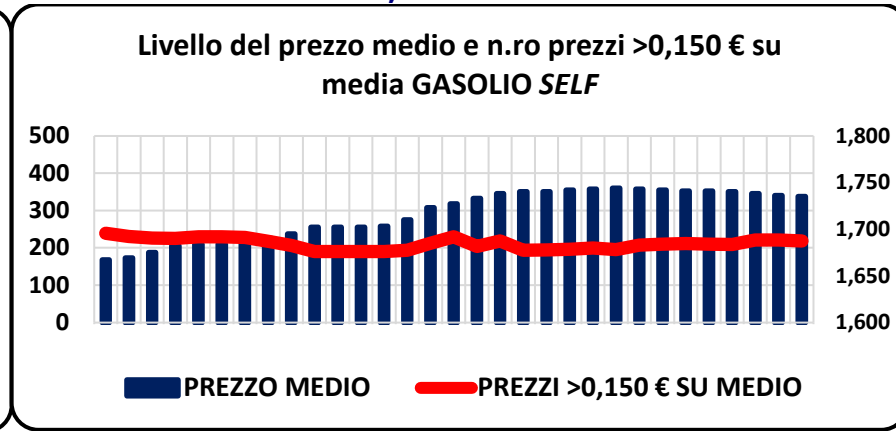
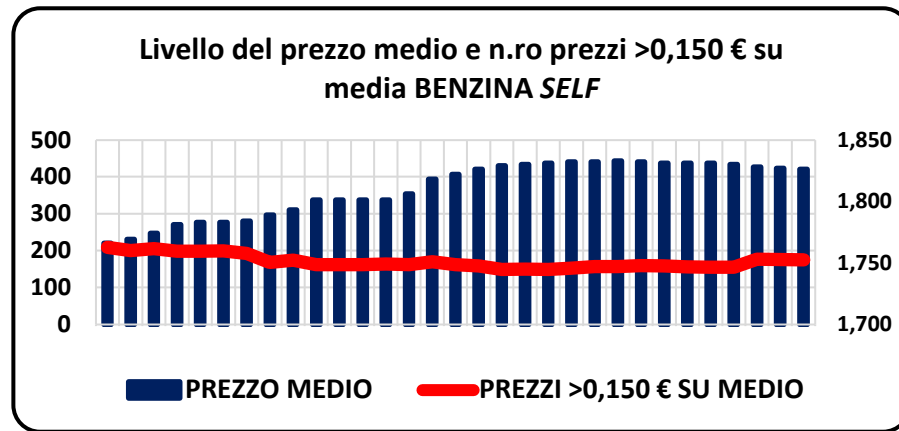
MESE DI GENNAIO 2025 SULLA BASE DI N. **1.202.196** PREZZI PROCESSATI
MEDIE MENSILI SULLA BASE DEI PREZZI GIORNALIERI BENZINA E GASOLIO DI OPEN DATA MIMIT



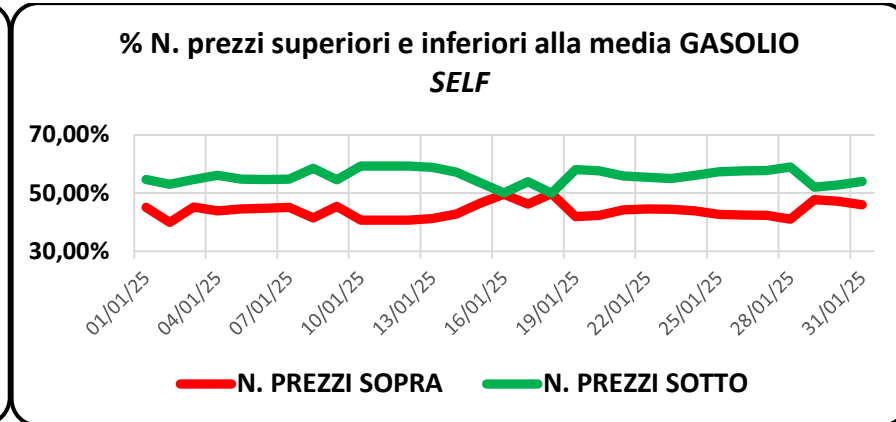
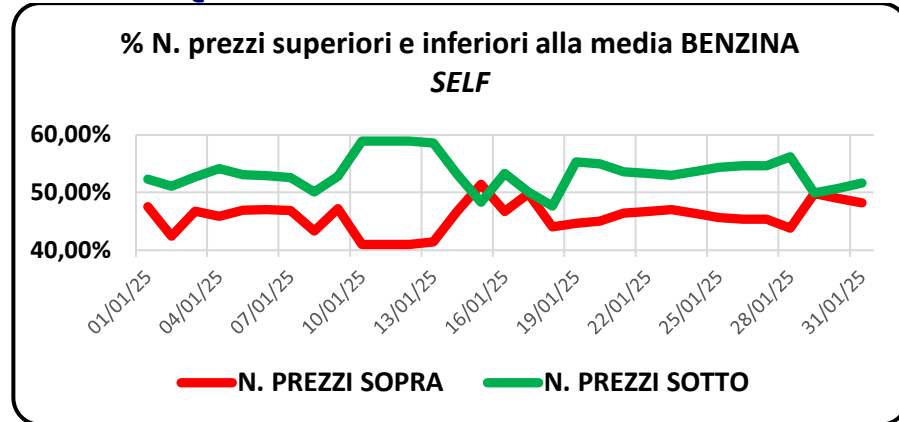
HIGHLIGHTS

	BENZINA	GASOLIO
Somma numero prezzi analizzati	603.243	598.953
Media giornaliera numero prezzi	20.107,6	19.964,6
Media del prezzo medio giornaliero €/litro	1,810	1,716
Media prezzi giornalieri più alti €/litro	2,600	2,495
Media prezzi giornalieri più bassi €/litro	1,252	1,000
Prezzo più alto periodo €/litro	2,600	2,499
Prezzo più basso periodo €/litro	1,000	1,000
Media prezzi >2,500 €/lt	2,0	0,0
Media prezzi >2,000 €/lt	64,4	32,0
Media numero prezzi >0,150 €/lt su media giornaliera	170,0	210,6
Quota % prezzi >0,150 €/lt su media giornaliera	0,85%	1,05%
Media prezzi giornalieri > media	9.212,6	8.783,5
Media prezzi giornalieri = media	157,4	72,4
Media prezzi giornalieri < media	10.737,6	11.108,8
Quota % media prezzi giornalieri > media	45,82%	44,00%
Quota % media prezzi giornalieri = media	0,78%	0,36%
Quota % media prezzi giornalieri < media	53,40%	55,64%

GRAFICI RELAZIONE TRA LIVELLO DEL PREZZO MEDIO E N. PREZZI >0,150 € SULLA MEDIA



GRAFICI QUOTA % PREZZI SOPRA E SOTTO LA MEDIA



CLUSTER DEI PREZZI PROSSIMI ALLA MEDIA – SPREAD DECRESCENTI

Media prezzi tra >0,050 e <0,050 sulla media giorno	BENZINA		GASOLIO	
	Numero	Quota %	Numero	Quota %
>Limite superiore	1.969,1	9,79%	2.388,1	11,96%
In Intermedio	15.875,7	78,95%	15.348,5	76,88%
<Limite inferiore	2.262,8	11,25%	2.228,1	11,16%
Media prezzi tra >0,040 e <0,040 sulla media giorno	Numero	Quota %	Numero	Quota %
>Limite superiore	2.956,9	14,71%	3.157,2	15,81%
In Intermedio	13.661,0	67,94%	13.176,8	66,00%
<Limite inferiore	3.489,7	17,36%	3.630,7	18,19%
Media prezzi tra >0,030 e <0,030 sulla media giorno	Numero	Quota %	Numero	Quota %
>Limite superiore	4.224,7	21,01%	4.205,8	21,07%
In Intermedio	10.590,0	52,67%	10.788,6	54,04%
<Limite inferiore	5.292,9	26,32%	4.970,2	24,90%
Media prezzi tra >0,020 e <0,020 sulla media giorno	Numero	Quota %	Numero	Quota %
>Limite superiore	5.690,2	28,30%	5.468,6	27,39%
In Intermedio	7.442,0	37,01%	7.697,4	38,56%
<Limite inferiore	6.975,4	34,69%	6.798,6	34,05%

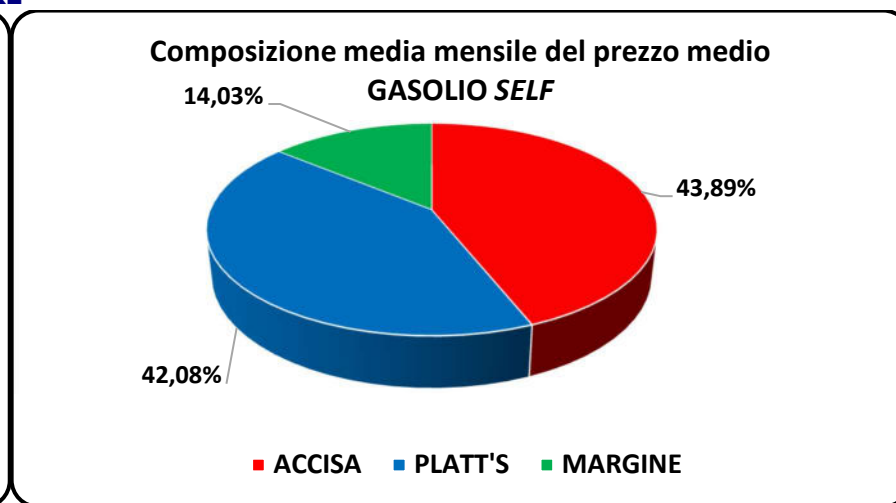
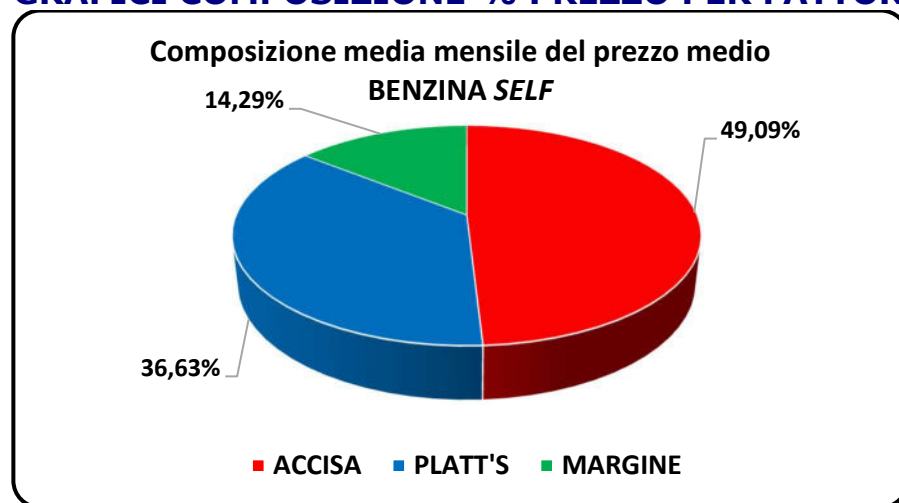


COMPOSIZIONE DEL PREZZO MEDIO PER FATTORI

Fattori del prezzo	BENZINA		GASOLIO	
	Valore	%	Valore	%
Prezzo medio del periodo ivato €/litro	1,810	100,00%	1,716	100,00%
Accisa media del periodo ivata €/litro	0,889	49,09%	0,753	43,89%
Platt's medio del periodo ivato €/litro	0,663	36,63%	0,722	42,08%
Ricavo industriale medio del periodo ivato €/litro	0,259	14,29%	0,241	14,03%



GRAFICI COMPOSIZIONE % PREZZO PER FATTORI



PREZZI *SERVITO*

MESE DI GENNAIO 2025 SULLA BASE DI N. **879.764** PREZZI PROCESSATI

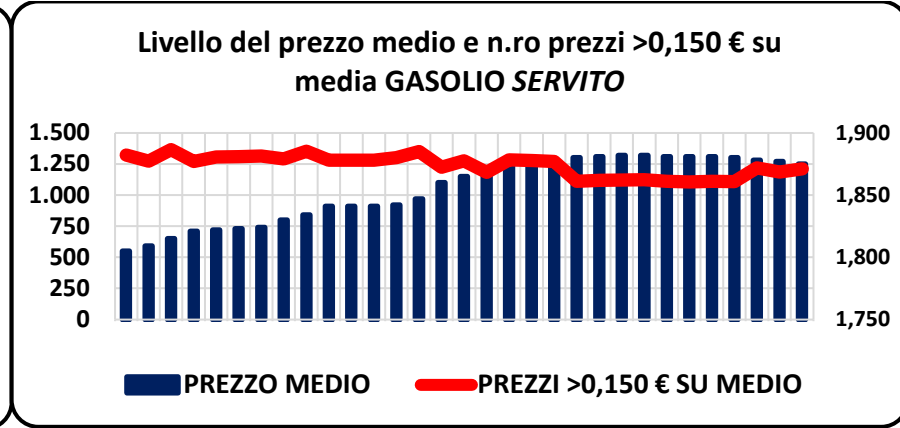
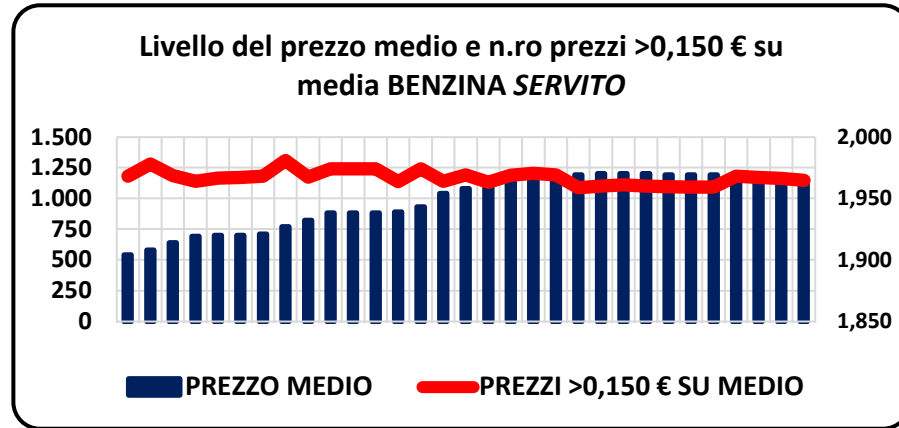
MEDIE MENSILI SULLA BASE DEI PREZZI GIORNALIERI BENZINA E GASOLIO DI *OPEN DATA* MIMIT



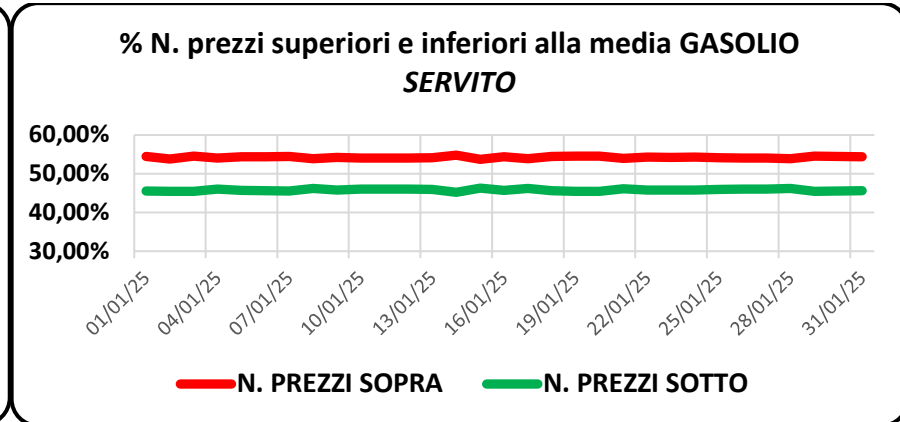
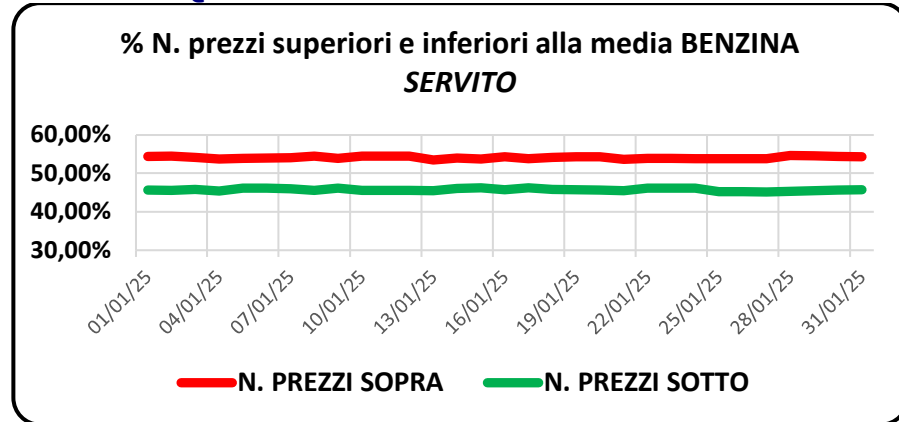
HIGHLIGHTS

	BENZINA	GASOLIO
Somma numero prezzi analizzati	440.794	438.970
Media giornaliera numero prezzi	14.219,2	14.160,3
Media del prezzo medio giornaliero €/litro	1,948	1,855
Media prezzi giornalieri più alti €/litro	2,926	3,262
Media prezzi giornalieri più bassi €/litro	1,308	1,205
Prezzo più alto periodo €/litro	2,926	5,000
Prezzo più basso periodo €/litro	1,127	1,099
Media prezzi >2,500 €/lt	9,8	9,1
Media prezzi >2,000 €/lt	5.938,0	1.382,3
Media numero prezzi >0,150 €/lt su media giornaliera	1.169,9	1.236,7
Quota % prezzi >0,150 €/lt su media giornaliera	8,23%	8,73%
Media prezzi giornalieri > media	7.688,5	7.672,5
Media prezzi giornalieri = media	30,6	7,1
Media prezzi giornalieri < media	6.500,1	6.480,7
Quota % media prezzi giornalieri > media	54,07%	54,18%
Quota % media prezzi giornalieri = media	0,22%	0,05%
Quota % media prezzi giornalieri < media	45,71%	45,77%

GRAFICI RELAZIONE TRA LIVELLO DEL PREZZO MEDIO E N. PREZZI >0,150 € SULLA MEDIA



GRAFICI QUOTA % PREZZI SOPRA E SOTTO LA MEDIA



CLUSTER DEI PREZZI PROSSIMI ALLA MEDIA – SPREAD DECRESCENTI

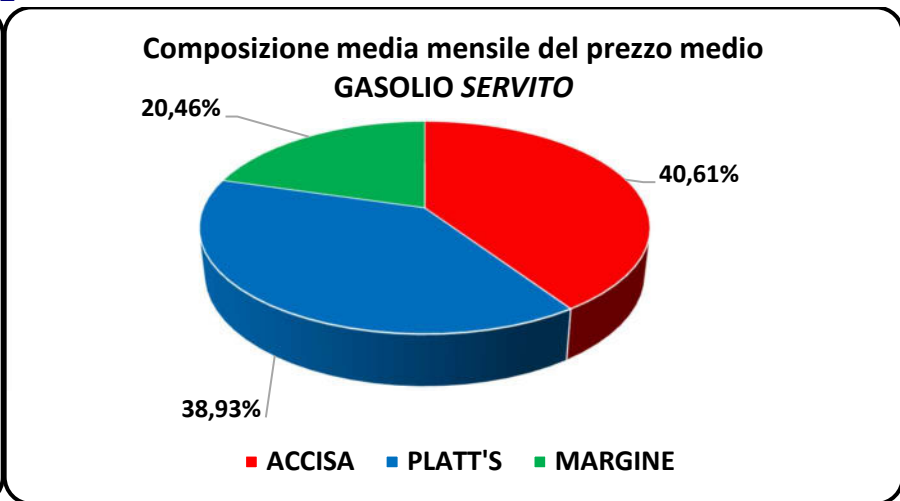
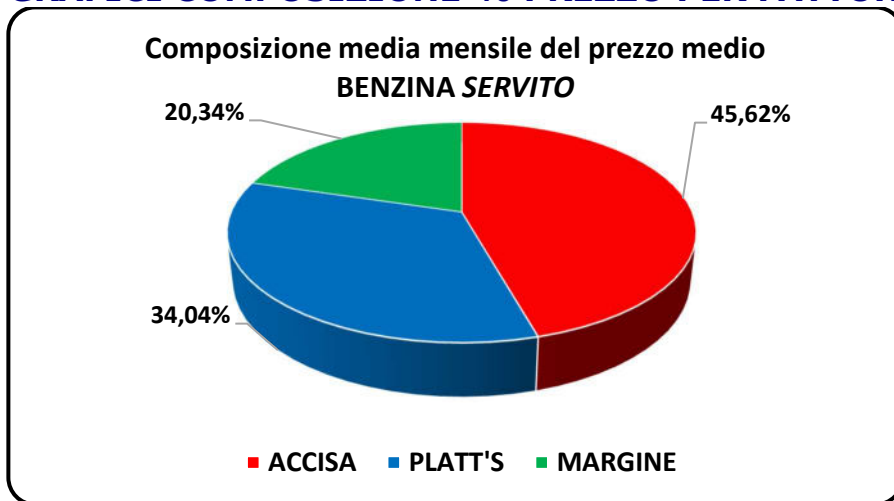
Media prezzi tra >0,050 e <0,050 sulla media giorno	BENZINA		GASOLIO	
	Numero	Quota %	Numero	Quota %
>Limite superiore	6.307,4	44,36%	6.304,1	44,52%
In Intermedio	2.202,9	15,49%	2.202,9	15,56%
<Limite inferiore	5.708,8	40,15%	5.653,3	39,92%
Media prezzi tra >0,040 e <0,040 sulla media giorno	Numero	Quota %	Numero	Quota %
>Limite superiore	6.680,9	46,99%	44,52%	47,40%
In Intermedio	1.676,3	11,79%	15,56%	11,31%
<Limite inferiore	5.862,0	41,23%	39,92%	41,28%
Media prezzi tra >0,030 e <0,030 sulla media giorno	Numero	Quota %	Numero	Quota %
>Limite superiore	7.005,4	49,27%	7.016,6	49,55%
In Intermedio	1.196,1	8,41%	1.131,5	7,99%
<Limite inferiore	6.017,6	42,32%	6.012,3	42,46%
Media prezzi tra >0,020 e <0,020 sulla media giorno	Numero	Quota %	Numero	Quota %
>Limite superiore	7.286,9	51,25%	7.262,0	51,28%
In Intermedio	757,3	5,33%	734,5	5,19%
<Limite inferiore	6.175,0	43,43%	6.163,9	43,53%



COMPOSIZIONE DEL PREZZO MEDIO PER FATTORI

Fattori del prezzo	BENZINA		GASOLIO	
	Valore	%	Valore	%
Prezzo medio del periodo ivato €/litro	1,948	100,00%	1,855	100,00%
Accisa media del periodo ivata €/litro	0,889	45,62%	0,753	40,61%
Platt's medio del periodo ivato €/litro	0,663	34,04%	0,722	38,93%
Ricavo industriale medio del periodo ivato €/litro	0,396	20,34%	0,380	20,46%

GRAFICI COMPOSIZIONE % PREZZO PER FATTORI



FONTI

MINISTERO DELLE IMPRESE E DEL MADE IN ITALY, OPEN DATA

STAFFETTA QUOTIDIANA

QUOTIDIANO ENERGIA

